



Giocare ONLINE a Tarocchino bolognese



IL SALUTO DEL
PROFESSOR SIR
MICHAEL DUMMETT
PER
L'INAUGURAZIONE
DELL'ACCADEMIA

[...]

La fondazione dell'Accademia del Tarocchino Bolognese ci assicura che questo gioco nobile sopravvivrà molti anni, molti decenni, e spero molti secoli, di più. I suoi fondatori hanno fatto una grande opera per la conservazione della cultura bolognese.

Bologna, 19 ottobre 1997



Il professore Sir Michael Dummett mentre mostra orgoglioso la tessera N.1 dell'Accademia del Tarocchino Bolognese



CHI SIAMO

L'Accademia del Tarocchino Bolognese è un'associazione di volontariato culturale nata per testimoniare e rafforzare la tradizione del gioco dei tarocchi. L'Accademia vuole mettere a contatto l'aspetto storicizzato (bibliografia, figurazione, gergo, ecc.) e il gioco che vive (i giocatori e gli habitat del gioco). L'Accademia si propone come un punto d'incontro di cultura e un mezzo di comunicazione tra tutti coloro che, con il rito del gioco, vogliono perpetuare questa tradizione. Vedere il Tarocchino non solo come gioco, ma anche come simbolo, è la caratteristica statutaria dell'associazione che permette la connessione con le associazioni nate per tutelare la tradizione e con tutte le associazioni del tempo libero che ricercano dei contenuti aggreganti di qualità. La formazione e lo sviluppo di una scuola per l'apprendimento, l'organizzazione di tornei, l'incontro con altre associazioni, l'impegno di due personaggi come il professor sir Michael Dummett e Francesco Guccini (presidente onorario), la pubblicazione di articoli su quotidiani e riviste, sono stati i primi passi della nostra ancor giovane associazione. L'Accademia è iscritta all'albo delle associazioni di rilevante importanza culturale patrocinate dal Comune e dalla Provincia di Bologna.

ACCADEMIA DEL TAROCCHINO
BOLOGNESE

Via Scipione del Ferro, 16 - Bologna

www.tarocchinobolognese.it

ACCADEMIA DEL TAROCCHINO BOLOGNESE



Dal 1997



Bologna, tra le sue tante stranezze, vanta anche il gioco di carte più complicato e difficile del mondo; che oggi, a distanza di oltre cinque secoli dalla sua nascita, è ancora praticato (da qualche migliaio di irriducibili) conservando strutture e regole pressoché invariate.

La sua storia è suggestiva e travolgente.

Carte al rogo in piazza San Petronio, iconografie di Papi e Papesse trasformate in Satrapi, nobildonne e canonici messi alla berlina in versi, risse nel contado, teste che si sdoppiano, fantesche che si mutano in fanti e un traditore ungherese che rinnega il Sacro Romano Impero, si converte all'Islam e viene proclamato re.

Ce n'è a sufficienza per stuzzicare anche i palati più indolenti.

Ma soprattutto c'è lui, il Tarocchino, il gioco giocato, che nel Seicento ha incantato le principali corti europee conquistandosi l'appellativo di unico e vero Re.

Chi, bazzicando per amore i giochi di «taglio», come il Bridge, i Trionfi ferraresi o il Marafone romagnolo, avrà la fortuna di frequentarlo, resterà soggiogato da quell'antica brillantezza che nel diletto del gioco è senza uguali.

Il Tarocchino è oggi per Bologna e provincia una di quelle piccole essenze che ancora compongono lo spirito di questa terra. Se un bolognese verace è anche un cultore del gioco delle carte, il Tarocchino rappresenta, al pari del dialetto, il mondo poetico; il tressette e la briscola, al pari dell'italiano, l'identità nazionale; il Bridge, al pari dell'inglese, un passaporto.

Per tentare di salvare questo mansueto e ameno dinosauro da una lenta ma inevitabile estinzione, nel 1997 è nata l'Accademia del Tarocchino Bolognese.

Gli ispiratori sono stati il professore sir Michael Dummett, filosofo e docente di Logica a Oxford, e Francesco Guccini, agguerrito giocatore («la mano di tarocchi che non sai mai giocare»), nonché benevolo presidente onorario.

COSA FACCIAMO

Libri – Didattica – Conferenze - Tornei
Presenza sui Social e sviluppo di APP



LIBRI - IL GIOCO DEI TAROCCHI BOLOGNESI

Il libro "IL GIOCO DEI TAROCCHI BOLOGNESI" è stato scritto da Gianfranco Laghi, edito a cura della Banca Popolare di Bologna e Ferrara, stampato nel 1983.

Rappresenta il manuale di riferimento per i giocatori che vogliono accostarsi al gioco più bello del mondo.



Il gioco dei Tarocchi Bolognesi, G.Franco Laghi



Libro dedicato ai giochi con le carte del Tarocchino Bolognese

FORMAZIONE – DIDATTICA, CONFERENZE E TORNEI

L'Accademia del Tarocchino Bolognese organizza periodicamente corsi di formazione utilizzando una propria didattica sviluppata in tanti anni di esperienza, al termine del corso viene rilasciato un Attestato. Partecipiamo ad eventi divulgativi, anche internazionali, riguardanti la Storia, le Immagini ed il Gioco del Tarocchino.

Periodicamente organizziamo Tornei di gioco a coppie.



Accademia del Tarocchino per l'insegnamento del gioco



Conferenze per la divulgazione dei Tarocchino fra Storia, Innagini e Gioco

SOCIAL E APP – FACEBOOK/INSTAGRAM/YOUTUBE

Sul sito web www.tarocchinobolognese.it sono raccolte tutte le informazioni riguardanti il gioco del Tarocchino Bolognese con numerosi riferimenti storici. Abbiamo inoltre sviluppato due APP (scaricabili dal Play Store di Google) per favorire l'apprendimento delle carte e della metodologia del conteggio finale.

Siamo presenti su Facebook, Instagram e Youtube.



App "CALCOLO PUNTI" per conteggiare i punti a fine partita.




App "SOLITARIO" per acquisire la conoscenza delle carte e del loro valore di presa.



Pre-requisiti per il gioco ONLINE

- Un Computer o un portatile, in alternativa un Tablet o iPad
- Connessione alla rete internet + browser
- Indirizzo email valido

oppure un account **Google** o **Facebook** per l'autenticazione



- Cuffia con microfono (vanno bene anche quelle del cellulare) ed eventualmente una fotocamera

Modalità di accesso

- Creazione di un account sulla piattaforma di gioco
 - È necessario almeno un indirizzo di email valido
 - Oppure un account su 
- Accesso alla videochiamata relativa al Tavolo di gioco
 - E' necessario l'uso di cuffia e microfono ed eventuale videocamera



Creazione dell'account

Accedere al sito web dell'Accademia del Tarocchino bolognese www.tarocchinobolognese.it e selezionare in alto a destra «**Gioca online**»

The screenshot shows the website's header with the logo and name "Accademia del Tarocchino Bolognese" on the left, and a navigation menu with the following items: "Accademia", "Il Gioco", "Storia", "Curiosità", "Foto e Video", and "Bibliografia". Below the header, there are four tarot cards displayed. To the right, a yellow arrow points to a vertical list of links: "Chi Siamo", "Cos'è il Tarocchino Bolognese", "Gioca online" (highlighted in green), "Risultati/Classifica Torneo 12/2020" (in red), "Le nostre app per Android", "Seguici su Facebook", and "Contatti". At the bottom of this list are icons for Facebook, Instagram, YouTube, and Apps.



Creazione dell'account

Si viene rimandati al link per l'accesso, a questo punto cliccare su:

«[Sala per accedere alla partita](#)» oppure su un qualsiasi punto dell'immagine verde

Gioca online

[Sala per accedere alla partita](#) ←

Partita	1	2	3	4	Mano
101	virgilio	Marcello	Pieluigi	Giuseppe	2
102	p.	M	F	S	
103					
104					
105					
106					
107					

Utenti connessi/e

virgilio p, ROBERTO M, Pieluigi F, Giuseppe S, Alessandro F, Marcello M

Le partite in corso saranno cancellate dopo 12 ore di inattività.

Carte fabbricate da: **DAL NEGRO**

Rules Tarocchino Bolognese

Tarocco Bolognese: Ottocento

This page is based on a description that was contributed by Alan Trangmar in 1996, which in turn relied heavily on research by Michael Dummett, as published in his book The Game of Tarot (Duckworth 1980). Some corrections have been made based on comments from Maurizio Barilli and further information and advice from members of the [Accademia del Tarocchino Bolognese](#).

- [Introduction](#)
- [Players](#)
- [Cards](#)
 - [Rank of Cards](#)
 - [Identification of Cards](#)
 - [Card Points](#)
- [Playing Procedure](#)
 - [Deal](#)
 - [Declarations](#)
 - [Play](#)
 - [Signals](#)
- [Combinations](#)
 - [Criccone](#)
 - [Sequences](#)
- [Scoring](#)
- [Tactics](#)
- [Variants: Millone, Quattro Scartate, Signals, Scoring the Grande](#)
- [Substitute Pack](#)
- [Other Tarocco Bolognese WWW pages](#)
- [Online game](#)



Creazione dell'account

Se è la prima volta che si accede, occorre effettuare la registrazione iniziale.

Si possono utilizzare tre metodi tramite:

1) Account Google



2) Account Facebook



3) EMAIL



The screenshot shows a login interface. At the top, there is a profile picture placeholder and the text "Accedi". Below this are two input fields: "Nome utente" and "Password". A checkbox labeled "Ricordami" is present. A large blue "Accedi" button is below the fields. Underneath, the word "OPPURE" is centered. Below "OPPURE" are two more buttons: "Accedi con Google" and "Accedi con Facebook". At the bottom, there is a link "Non hai un account? Registrati" and a small text "Serve aiuto per l'iscrizione?" with a link below it.



Creazione dell'account – Google/Facebook

Se si sceglie l'autenticazione tramite **Google** o **Facebook** è sufficiente accedere ai rispettivi account, sempre con email e password, ed al termine si viene trasferiti direttamente alla home page del gioco online.





Creazione dell'account

Tramite EMAIL, cliccare in fondo alla pagina su [Registrati](#)

The registration form titled "Crea un account" contains the following fields and elements:

- Email *
- Password *
- First name *
- Last name *
- A note: * indica che il campo è obbligatorio
- A blue "Registra" button
- A link: "Torna ad Accedi"

2

Compilare TUTTI i campi

Email

Password (vedi pag.successiva)

First name = NOME

Last name = COGNOME

e premi su



The login page features the following elements:

- Accedi button
- Nome utente input field
- Password input field
- Ricordami checkbox
- Accedi button
- OPPURE separator
- Accedi con Google button
- Accedi con Facebook button
- Link: "Non hai un account? Registrati" (highlighted with a yellow arrow and a red circle with the number 1)

Creazione dell'account – scelta password



Crea un account

alessandr0.fantini@alice.it



- ✓ Almeno 8 caratteri
- ✓ Almeno 1 numeri
- ✓ Almeno 1 lettere minuscole
- ✓ Almeno 1 lettere maiuscole
- ✓ Non deve contenere una parte del nome utente

First name *



Crea un account

alessandr0.fantini@alice.it



- ! Almeno 8 caratteri
- ! Almeno 1 numeri
- ✓ Almeno 1 lettere minuscole
- ! Almeno 1 lettere maiuscole
- ✓ Non deve contenere una parte del nome utente

First name *



Creazione dell'account – invio email

Dopo aver compilato i dati richiesti ed aver cliccato su

Registra

viene inviata una Email di verifica alla casella indicata



Email di verifica inviata

Per terminare la procedura di accesso, controlla la tua e-mail.

[Torna ad Accedi](#)



Creazione dell'account – tramite email

Si riceve una email da Okta dove è presente un pulsante per attivare l'account:

Activate Account

[redacted]@gmail.com


Da: Okta <noreply@okta.com>
Inviato: lunedì 21 dicembre 2020 13:12
A: [redacted]@gmail.com
Oggetto: Activate Account

okta

Hi [redacted]

Welcome to Online Card Games!

To verify your email address and activate your account, please click the following link:



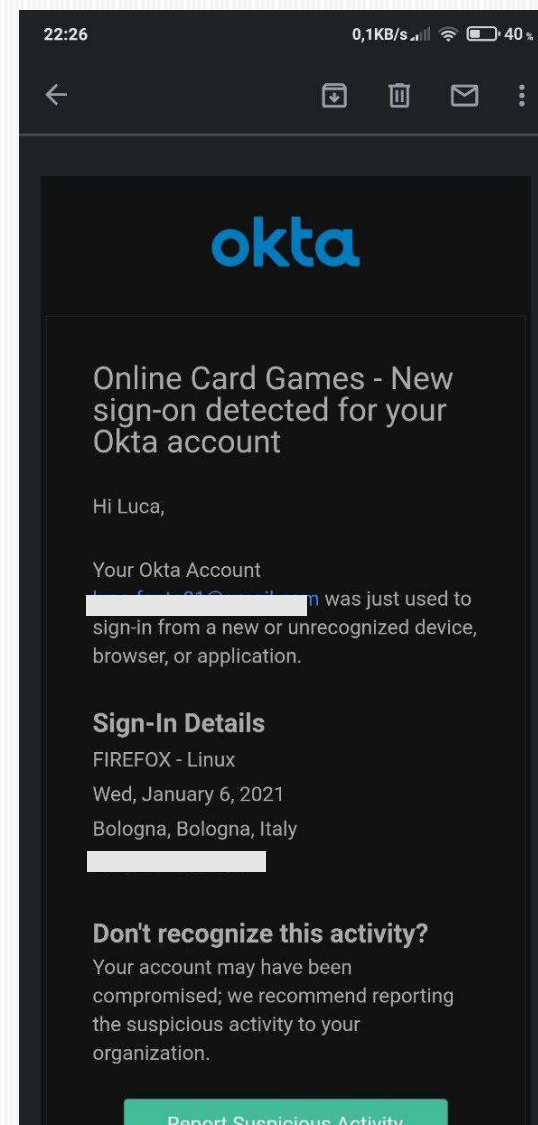
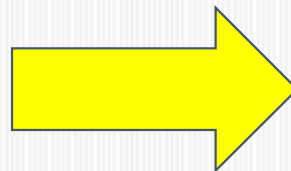
Activate Account

This is an automatically generated message from [Okta](#). Replies are not monitored or answered.



Creazione dell'account - accesso altro computer

Si potrà ricevere una email da Okta se successivamente si accede da un altro browser o computer.





Creazione dell'account – HomePage

Dopo aver confermato l'account, si viene rimandati alla HomePage per la scelta del gioco, **Tarocco Bolognese**FINALMENTE !!

Welcome to Online Card Games

This is a free site which allows you to play some interesting card games with others.

Choose a game

- [Coiffeur \(Rules\)](#)
- [Tarocco Bolognese: \(Quattro Scartate / Onocento / Millone\) \(Rules\)](#)
- [Koenigrufen](#)



Contact information

Please get in touch if you have any feedback or suggested games to add. You can contact me by emailing info@onlinecardgames.co



Inizio del gioco online – Sala di attesa

Dopo essersi autenticati, si entra nella Sala di Attesa.

«**Utenti connessi/e***» evidenzia gli attuali utenti.

Le TRE lettere sono gli identificativi dei Tavoli di gioco.

Cliccando sul logo dell'Accademia si ritorna al sito web Accademia

Tavoli da gioco di TRE lettere

Partita	1	2	3	4	Mano
WUW					
YBU					
HEF					
TIA					
GIS					

Utenti connessi/e*

Luca F, Via D

Le partite in corso saranno cancellate dopo 12 ore di inattività

[Rules](#)

[Back to homepage](#)

In collaborazione con:

ACCADEMIA DEL TAROCCHINO BOLOGNESE

L'Accademia del Tarocchino bolognese è un'associazione di volontariato culturale nata per testimoniare e rafforzare la tradizione del gioco dei tarocchi. L'Accademia vuole mettere a contatto l'aspetto storicizzato (bibliografia, figurazione, gergo, ecc.) e il gioco che vive (i giocatori e gli habitat del gioco). L'Accademia si propone come un punto d'incontro di cultura e un mezzo di comunicazione tra tutti coloro che, con il rito del gioco, vogliono perpetuare questa tradizione.

Carte fabbricate da:

DAL NEGRO



Inizio del gioco online – Siediti

Nella Sala di attesa, cliccando sul codice a TRE caratteri, si entra nel tavolo di gioco vero e proprio ed occorre sedersi cliccando su **Siediti**

Alzati Riconnetti KNC Vai alla sala

* Alessandro Fan joined RNC *

Send

Siediti

Siediti

Siediti

Angelo	So	11							
Mondo	Lu	10							
		16	9	Moro	Re	Re	Re	Re	
		15	8	Moro	Rg	Rg	Rg	Rg	
Begato		14	7	Moro	C	C	C	C	
Matto		13	6	Moro	F	F	F	F	
		12	5		A	A	A	A	

Grande
Ultima

Precedente

Sequenze
Criccone
Cartacce
Accusi
Totale Mano
Totale

Inizia (4 Scartate) Inizia (800) Inizia (1000)

Partita non ancora iniziata



Gioco online – visualizzazione

Accademia Tarocchino Bologna | Ottocento | Onlinecardgames Ottocento

https://onlinecardgames.co.uk/ottocento.html

Alzati | Riconnettiti | IGA | Vai alla sala

Alessandro!
50N1A K joined IGA *
Michael Shirk:Bongiorno
A K:alessandro:
Michael Shirk:
Michael Shirk:https://meet.jit.si/onlinecardgames_ottocento_pbr
Michael Shirk:Alessandro: this is a link to the video call we're on.

Send

50N1A K | Scartatore

Michael Shirk

* Peter Biddleco *

Alessandro Fan

DAL NEGRO

Ultima giocata

Chat

Scartatore

In giallo il giocatore di mano

Tabella Accusi e Punteggi

Indicazioni di gioco

È il turno di Peter Biddleco

50N1A K		Alessandro Fan	Michael Shirk	Peter Biddleco
Angelo	So	11	Re	Re
Mondo	Lu	10	Rg	Rg
Begato	16	9	Moro	C C C C
Matto	15	8	Moro	F F F F
	14	7	Moro	A A A A
	13	6	Moro	
	12	5	Moro	

Grande Ultima

Sequenze Criccone Cartacce

Accusi +10

Totale Mano Totale

Carte di Alessandro

21:07 29/11/2020



Inizio del gioco online – carte

Le carte sono sempre suddivise per seme da sinistra: DANARI, COPPE, **NUMERI**, BASTONI e SPADE ed all'interno del seme sono disposte in ordine decrescente

Alzati Riconnetti YBU Vai alla sala

Alessandro F joined CBF
Luca F joined CBF
Alice F joined LOBBY
Luca F joined LOBBY
Alessandro F joined LOBBY
Alessandro F joined LOBBY
Alice F joined YBU
Alessandro F joined YBU
Luca F joined YBU
Alessandro F joined YBU

Sc
Luca F Alessandro F

Send

Quattro Scartate **Mano 1**

Alice F	Alessandro F	Alessandro F	Luca F
Angelo	So 11		
Mondo	Lu 10	Re Re Re Re	
	16 9	Moro	Rg Rg Rg Rg
	15 8	Moro	C C C C
Begato	14 7	Moro	F F F F
Matto	13 6	Moro	A A A A
	12 5		
Grande		Sequenze	
Ultima		Criccone	
		Cartacce	
		Accusi	
Precedente		Totale Mano	
		Totale	

DAL NEGRO

Accusa carte selezionate

Accusa tutto il possibile

Luca F ha scartato

Alice F sta accusando



Inizio del gioco online – Scartatore

- Il simbolo **Sc** a fianco del giocatore identifica lo **Scartatore**
- Per scartare occorre cliccare su due carte (si alzeranno) e premere il tasto **Scarta carte selezionate**. In caso di scelta errata, cliccare nuovamente sulla carta (si abbasserà) ed effettuare la nuova scelta.
- Solo al termine della scartata, avrà inizio la mano di gioco
- Il giocatore che è «alla mano» ha il nome evidenziato in colore giallo
- Nella parte inferiore dello schermo sono riportate le azioni di gioco:
E' il turno di xxxxxxxx, YYYYYY ha terminato l'accusa, etc.



Inizio del gioco online – Scartatore

Menu | Ricaricabili | Ya ah ah ah

Alessandro F joined CBF *
Luca F joined CBF *

Alice F

Luca F

Alessandro F

Quattro Scartate

Alice F	Alessandro F	Luca F	Alessandro F
Angelo	So 11	   	
Mondo	Lu 10	Re Re Re Re	
	16 9	Rg Rg Rg Rg	
	15 8	Moro C C C C	
Begato	14 7	Moro F F F F	
Matto	13 6	Moro A A A A	
	12 5		

Grande
Ultima

Precedente

Sequenze
Criccone
Cartacce
Accusi
Totale Mano
Totale

Carte selezionate «ALZATE»

Scarta carte selezionate



DAL NEGRO



Inizio del gioco online – 1° accuso

Prima di iniziare la mano, quando è il proprio turno di gioco, occorre effettuare OBBLIGATORIAMENTE l'**ACCUSO INIZIALE** tramite tre modalità:

1. selezionare le carte da accusare (si alzeranno) e cliccare sul tasto **Accusa carte selezionate**
2. utilizzare il tasto **Accusa tutto il possibile** (*attenzione che potrebbe effettuare degli accusi non desiderati*, es: 2 Assi ed il Matto, 3 Fantini, etc)
3. non si vuole accusare nulla oppure non c'è nulla da accusare, **NON** selezionare nulla e cliccare comunque sul tasto **Accusa carte selezionate** per sbloccare l'inizio del gioco



Inizio del gioco online – 1° accuso

Aizati Riconnetti YBU Vai alla sala

▲ Alessandro F joined CBF ▲
 ▲ Luca F joined CBF ▲
 ▲ Alice F joined LOBBY ▲
 ▲ Luca F joined LOBBY ▲
 ▲ Alessandro F joined LOBBY ▲
 ▲ Alessandro F joined LOBBY ▲
 ▲ Alice F joined YBU ▲
 ▲ Alessandro F joined YBU ▲
 ▲ Luca F joined YBU ▲
 ▲ Alessandro F joined YBU ▲

Send

Alessandro F

Luca F

Sc

Alessandro F

Quattro Scartate

Alice F	Alessandro F	Alessandro F	Luca F
Angelo	So 11	Re Re Re Re	
Mondo	Lu 10	Rg Rg Rg Rg	
	16 9	Moro	
	15 8	Moro	
Begato	14 7	Moro	
Matto	13 6	Moro	
	12 5		

Grande
Ultima

Sequenze
Criccone
Cartacce
Accusi

Precedente

Totale Mano
Totale

DAL NEGRO

Accusa carte selezionate

Accusa tutto il possibile

















Luca F ha scartato

Alice F sta accusando






Durante il gioco online - punteggi

Gli accusi iniziali vengono visualizzati nella griglia (sempre presente) e sono suddivisi per coppie in base ai colori ed in base ai semi.

Coppia 1 Bianco/Giallo (bianco)
Coppia 2 Nero/Blu (nero)

I simboli: 
Danari, Coppe, Bastoni e Spade

50N1A K				Alessandro Fan				Michael Shirk				Peter Biddleco			
Angelo	So	11													
Mondo	Lu	10						Re	Re	Re	Re				
		16	9	Moro				Rg	Rg	Rg	Rg				
		15	8	Moro				C	C	C	C				
Begato		14	7	Moro				F	F	F	F				
Matto		13	6	Moro				A	A	A	A				
		12	5												
Grande								Sequenze							
Ultima								Criccone							
								Cartacce							
								Accusi				+10			
Precedente								Totale Mano							
								Totale							



Durante il gioco online - punteggi

Esempio di accuso iniziale

Gli accusi seguono il colore del giocatore mentre il punteggio totale della coppia è rappresentato dal colore bianco o dal colore nero.

Alice (bianco) ha accusato:

3 Re, manca bastoni

Re e Regina di coppe con il Matto.

Alessandro (giallo) ha accusato:

3 Fantini, manca quello di danari.

Luca (blu) ha accusato:

3 Mori

In bianco ed in nero sono riportati i totali degli accusi **Accusi +39 +10**

Quattro Scartate				Mano 1	
Alice F	Alessandro F	Alessandro F	Luca F		
Angelo	So 11				
Mondo	Lu 10				
	16 9	Moro			
	15 8	Moro			
Begato	14 7	Moro			
Matto	13 6	Moro			
	12 5	+10			
Grande				Sequenze	+10 +10
Ultima				Criccone	+29
				Cartacce	
				Accusi	+39 +10
Precedente				Totale Mano	
				Totale	



Durante il gioco online - punteggio

Esempio di punteggio finale

La coppia «bianco/giallo» ha catturato le carte evidenziate in colore bianco, le carte evidenziate in «nero» sono state catturate dalla coppia «nero/blu».

Il punteggio totale della coppia è rappresentato dal colore bianco o dal colore nero.

Alessandro F				Saskia O				John M				Luciano F			
Angelo	So	11													
Mondo	Lu	10						Re	Re	Re	Re				+17
	16	9				Moro		Rg	Rg	Rg	Rg				+14
	15	8				Moro		C	C	C	C				+13
Begato	14	7				Moro		F	F	F	F				
Matto	13	6				Moro		A	A	A	A				+10
	12	5				+15		+15			+15				
Grande		+10						Sequenze	+30			+70			
Ultima		+6						Criccone	+20			+30			
								Cartacce	+39			+48			
								Accusi	+10			+10			
Precedente		+1227				+434		Totale Mano	+99			+158			
								Totale	+1326			+592			

Nuova partita



Durante il gioco online – Busso Volo Striscio

The screenshot shows an online Tarot game interface. At the top left, there is a chat window with a list of player join messages. The main area is green and displays the game state. On the right, a table titled "Quattro Scartate" shows the cards dealt to four players: Alice F, Alessandro F, Alessandro F, and Luca F. Below the table, there are buttons for "B", "V", and "S" (Busso, Volo, Striscio). A red arrow points to these buttons. At the bottom, there is a row of 14 Tarot cards. The status bar at the bottom indicates "Alice F ha terminato l'accusa" and "È il turno di Alice F".

Alice F		Alessandro F		Alessandro F				Luca F			
Angelo	So 11			Re	Re	Re	Re				
Mondo	Lu 10			Rg	Rg	Rg	Rg				
	16 9	Moro		C	C	C	C				
	15 8	Moro		F	F	F	F				
Begato	14 7	Moro		A	A	A	A				
Matto	13 6	Moro									
	12 5										
Grande											
Ultima											
Precedente											
				+10				+17			
				Sequenze +10				Criccone +17			
				Cartacce				Accusi +27			
				Totale Mano				Totale			

Quando consentito, è possibile utilizzare i tasti rossi **B** **V** **S** per effettuare il **Busso**, il **Volo** o lo **Striscio**. Prima si seleziona il tasto e poi la carta.

Durante il gioco online – ANGOLISTA

Alzati | **Riconnetti** | **VQL** | Vai alla sala

* Alessandro F joined GCK +
* Alessandro F joined LOBBY +
* Alessandro F joined VQL +
Pieluigi F: roberto va in chat tav2

Send

Pieluigi F

Fausto D

*** ROBERTO M ***

Marcello M

Sc

Quattro Scartate | **Mano 4**

Marcello M	Pieluigi F	ROBERTO M	Fausto D
Angelo	So 11	Re Re Re Re	
Mondo	Lu 10	Rg Rg Rg Rg	
	16 9	Moro	C C C C
	15 8	Moro	F F F F
Begato	14 7	Moro	A A A A
Matto	13 6	Moro	
	12 5		
Grande		Sequenze	
Ultima		Criccone	
		Cartacce	
		Accusi	+32
Precedente	+593 +690	Totale Mano	
		Totale	

DAL NEGRO

ROBERTO M ha vinto la presa | **È il turno di ROBERTO M**

E' possibile entrare in un tavolo già composto e visualizzare le mani di gioco. Non si vedono le carte dei giocatori. L'entrata «dell'Angolista» è segnalata nella CHAT (in alto a sinistra)



Durante il gioco online - alzati

Al termine della partita, è possibile «scambiare» le coppie, ad esempio per il «**triello**», premendo il tasto

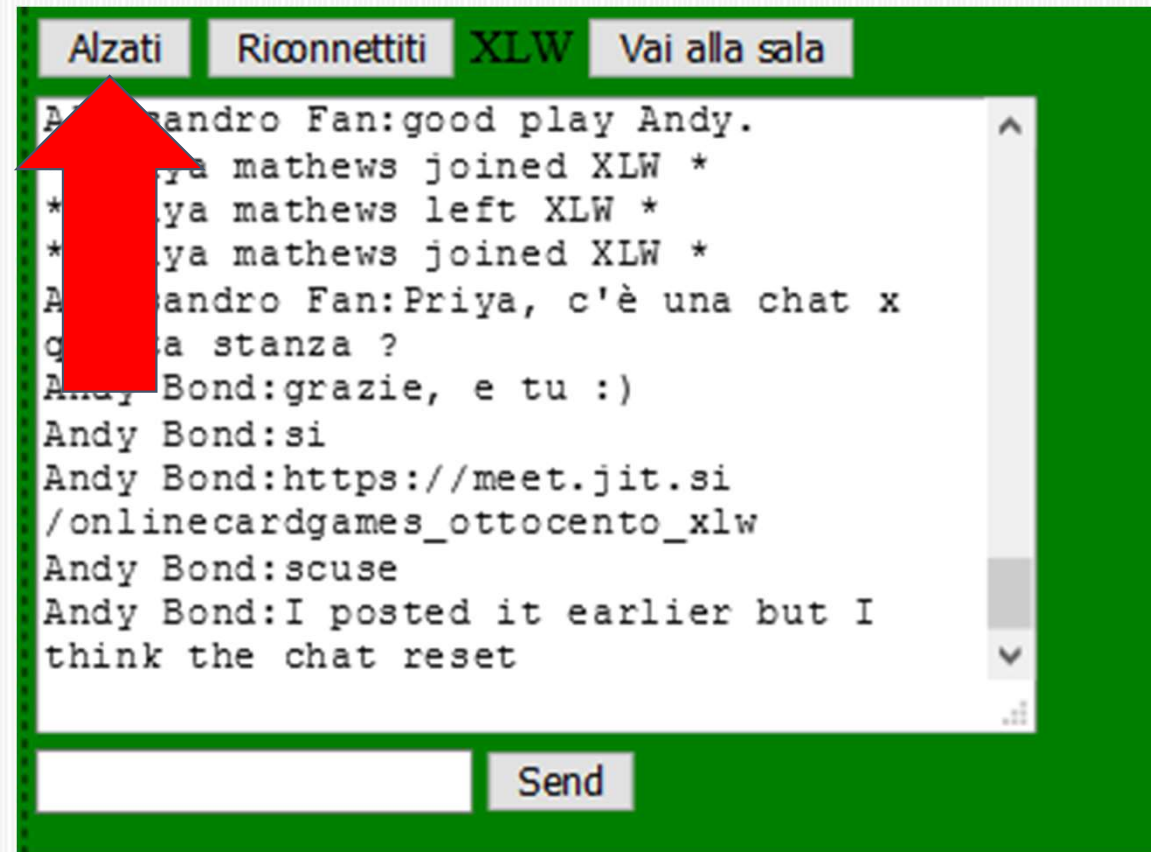
«**NUOVA PARTITA**»

seguito da

Alzati

per poi premere il pulsante **Siediti**

sul posto desiderato.



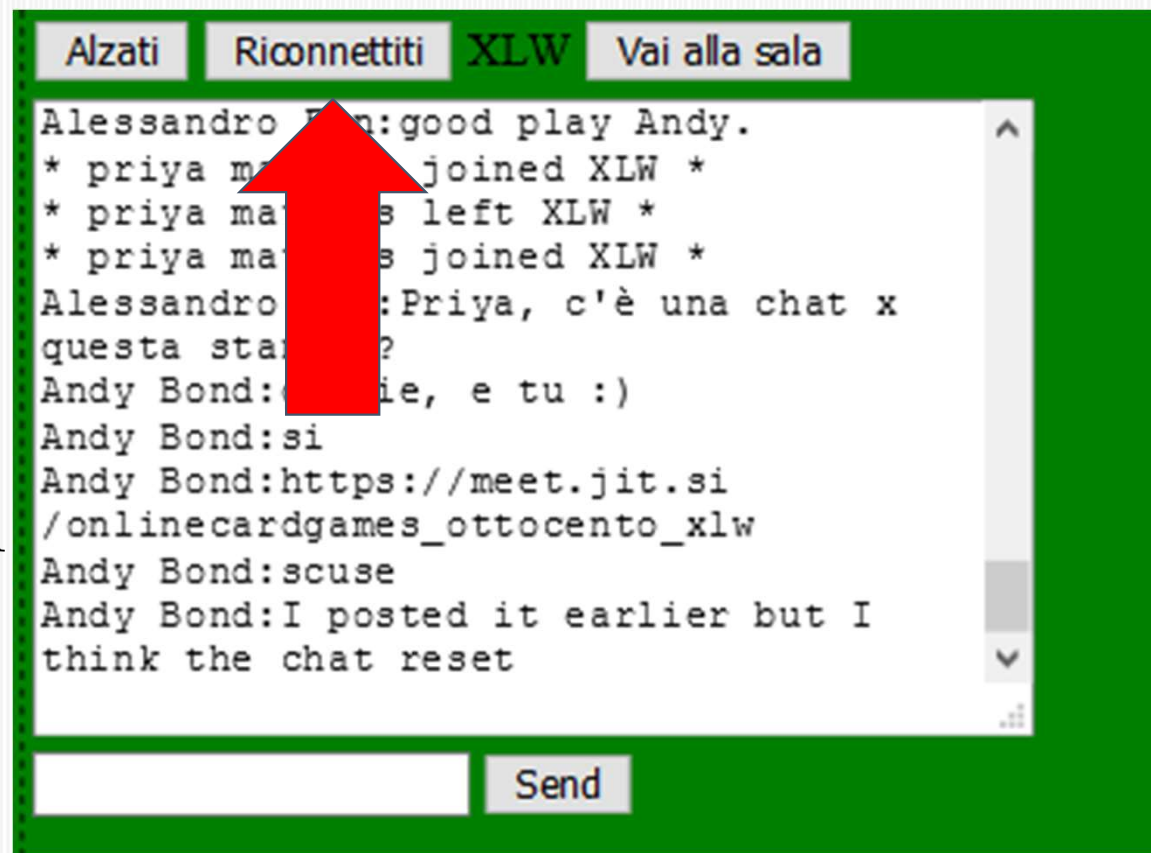


Durante il gioco online - disconnessione

Se durante la partita un giocatore perde la connessione ad internet, dopo averla ritrovata, deve premere sul tasto

Riconnettiti

Il nome del giocatore «disconnesso» viene evidenziato in colore ROSSO





Durante il gioco online - disconnessione

Al termine della partita per ritornare alla Sala occorre premere il tasto

Vai alla sala



Alzati Riconnettiti XLW Vai alla sala

```
Alessandro Fan:good play A
* priya mathews joined XLW
* priya mathews left XLW *
* priya mathews joined XLW
Alessandro Fan:Priya, c'è chat x
questa stanza ?
Andy Bond:grazie, e tu :)
Andy Bond:si
Andy Bond:https://meet.jit.si
dgames_ottocento_xlw
scuse
I posted it earlier but I
chat reset
```

Send

Partita	1	2	3	4	Mano
WUW					
YBL					
HEF					
TIA					
CLS					

Utenti connessi e*

Luca F.Via D

Le partite in corso saranno cancellate dopo 12 ore di inattività

[Ajuda](#)

[Back to homepage](#)

In collaborazione con:

ACCADEMIA DEL TAROCCHINO BOLOGNESE

L'Accademia del Tarocchino bolognese è un'associazione di volontariato culturale nata per testimoniare e rafforzare la tradizione del gioco dei tarocchini. L'Accademia vuole mettere a contatto l'aspetto storicizzato (bibliografia, figurazione, gergo, ecc.) e il gioco che vive (i giocatori e gli habitat del gioco). L'Accademia si propone come un punto d'incontro di cultura e un mezzo di comunicazione tra tutti coloro che, con il rito del gioco, vogliono perpetuare questa tradizione.

Carte fabbricate da:

DAL NEGRO



Durante il gioco online - chat

In alto a sinistra è sempre presente una chat «basica» per comunicare informazioni online con tutti i giocatori del tavolo.

Scrivere il testo nella casella bianca e premere su tasto





VIDEOCHIAMATA

<https://meet.jit.si/>

Giocare ONLINE a
Tarocchino bolognese

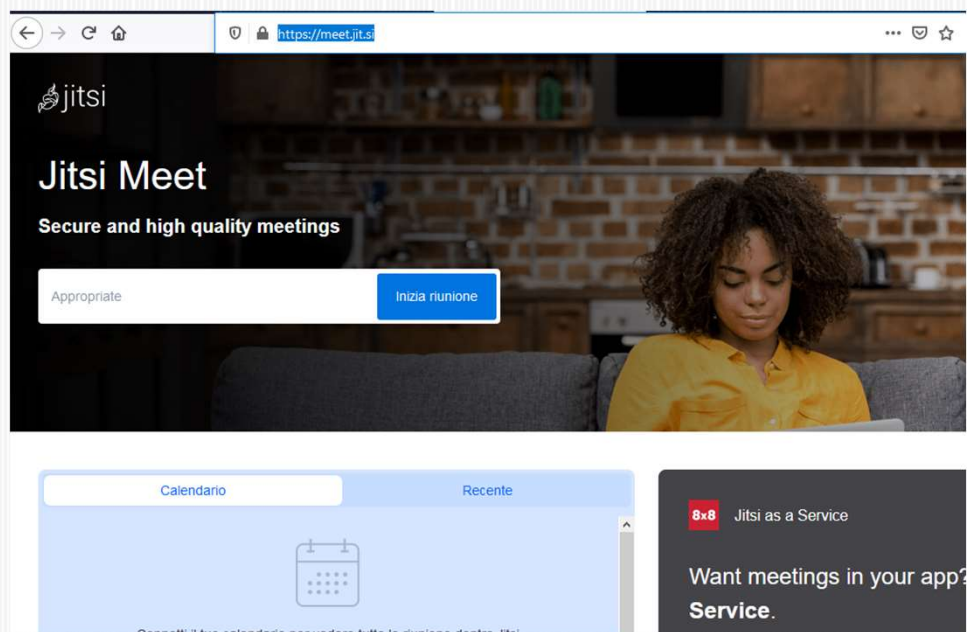


Accesso alla videochiamata

La video chiamata NON è necessaria al gioco online ma consente di comunicare fra i giocatori ed eventualmente avere supporto.

La piattaforma utilizzata è <https://meet.jit.si>

E' OPEN ed accessibile da ogni sistema operativo o browser o device.





Accesso alla videochiamata

Il nomi delle «stanze» o dei tavoli da indicare sono:

Occorre prestare molta attenzione alle Maiuscole/minuscole/trattino_basso

AccademiaTarocchinoBolognese_training per l'addestramento

Per giocare ai tavoli:

AccademiaTarocchinoBolognese_Tavolo1

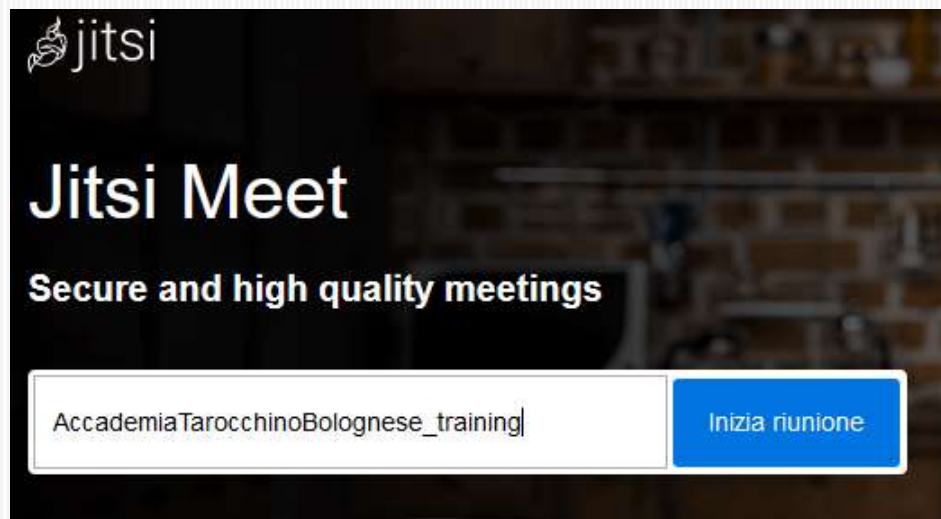
AccademiaTarocchinoBolognese_Tavolo2

AccademiaTarocchinoBolognese_Tavolo3

AccademiaTarocchinoBolognese_Tavolo4

AccademiaTarocchinoBolognese_Tavolo5

Oppure l'indirizzo web è <https://meet.jit.si/nome stanza>



https://meet.jit.si/AccademiaTarocchinoBolognese_training



Accesso alla videochiamata

Dopo aver scritto l'indirizzo della stanza/tavolo e premuto

Inizia riunione

AccademiaTarocchinoBolognese_training

Inizia riunione

Viene richiesto il consenso per l'utilizzo della fotocamera e del microfono. Premere su:

Consenti

The screenshot shows a browser window with the URL `https://meet.jit.si/AccademiaTarocchinoBolognese_training`. A permission dialog is displayed in the center, asking for consent to use the camera and microphone. The dialog includes the following elements:

- Header: "Consentire a **meet.jit.si** di utilizzare la fotocamera e il microfono?"
- Section: "Fotocamera da condividere:" with a dropdown menu showing "USB2.0 HD UVC WebCam".
- Section: "Microfono da condividere:" with a dropdown menu showing "Microfono (Logitech Wireless Headset)".
- Checkbox: "Ricorda questa scelta" (unchecked).
- Buttons: "Consenti" (highlighted in blue) and "Non consentire".

Below the dialog, a message reads: "Per la riunione devono essere usati il tuo microfono e la tua videocamera." At the bottom, a note states: "Seleziona **condividi i dispositivi selezionati** quando richiesto dal browser."



Accesso alla videochiamata

Dopo il consenso all'uso del microfono/fotocamera è possibile, prima di collegarsi:

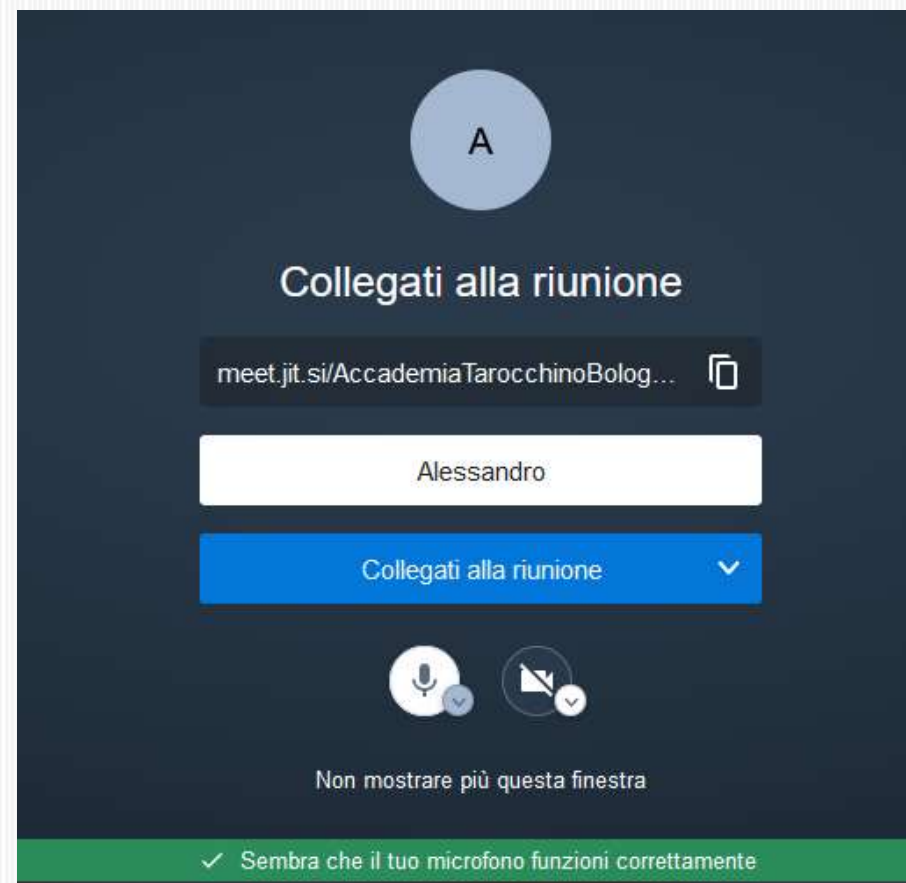
Nel box bianco indicare il nome/nickname

Attivare o disattivare il microfono o la fotocamera



Al termine premere su

Collegati alla riunione





Videochiamata – funzioni principali

The image shows a screenshot of a Jitsi video conference interface. The browser address bar displays the URL https://meet.jit.si/AccademiaTarocchinoBolognese_training. The conference title is "Accademia Tarocchino Bolognese Training" and the duration is "2:00:51".

The interface features a main video area on the right showing a large purple circle with the letter "A". On the left, a smaller video window shows a participant named "ginofanti".

At the bottom, there is a control bar with several icons. Red callout boxes with arrows point to these icons:

- Chat**: Points to the chat icon (speech bubble).
- Condividi schermo**: Points to the screen sharing icon (rectangle with hand).
- Microfono**: Points to the microphone icon (microphone).
- Fotocamera**: Points to the camera icon (camera lens).
- Vedi tutti i partecipanti**: Points to the grid view icon (four squares).
- più AZIONI**: Points to the three-dot menu icon.



Videochiamata – CHAT

Premendo sul simbolo della CHAT si attiva e tutti i partecipanti possono leggere

The screenshot shows a Jitsi meeting window with a chat panel on the left and a main meeting area on the right. The chat panel contains a message: "Buon pomeriggio a tutti !" with a timestamp of 16:01. The main meeting area displays the text "Sei l'unico presente alla riunione" and a button "Invita altra gente". A large green circle with the letter "A" is visible in the center. The bottom of the meeting area shows a toolbar with icons for chat, video, and audio. Three red arrows point to specific elements: one to the chat message, one to the chat icon in the toolbar, and one to the text input field at the bottom of the chat panel.

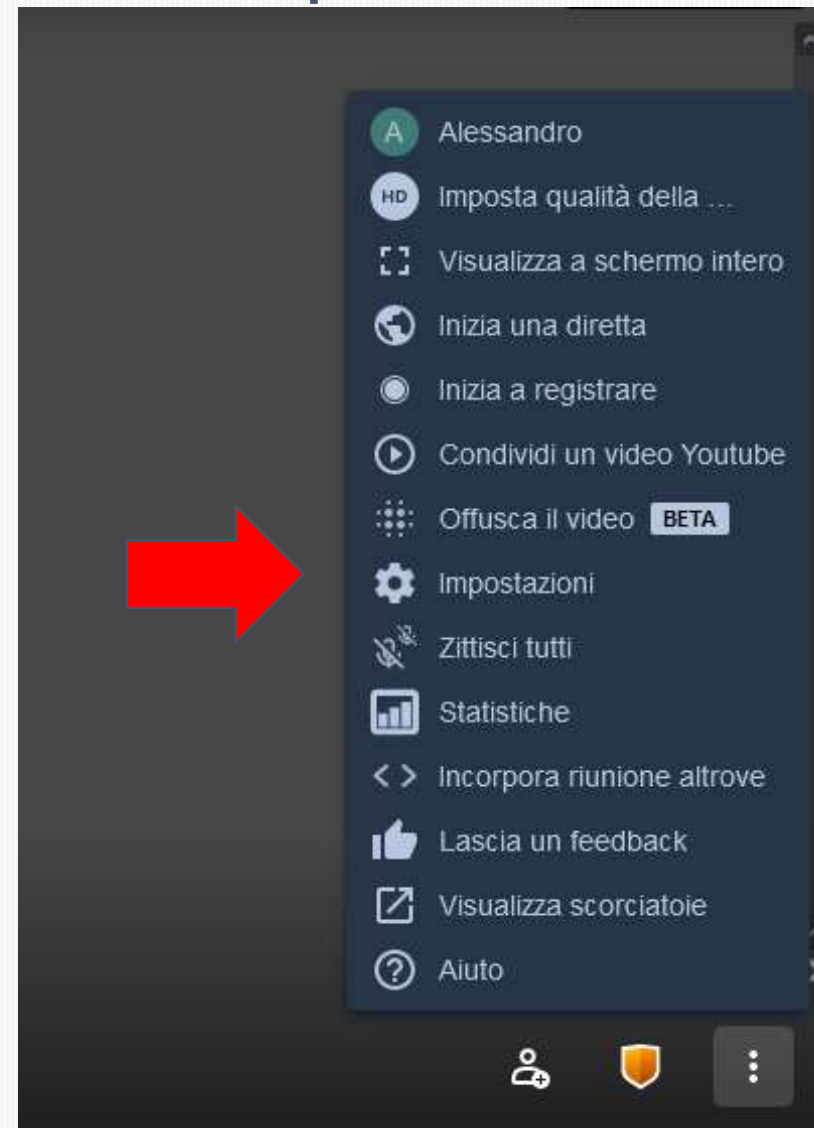
Area di lettura

Attivazione CHAT

Area di scrittura

Videochiamata – Impostazioni

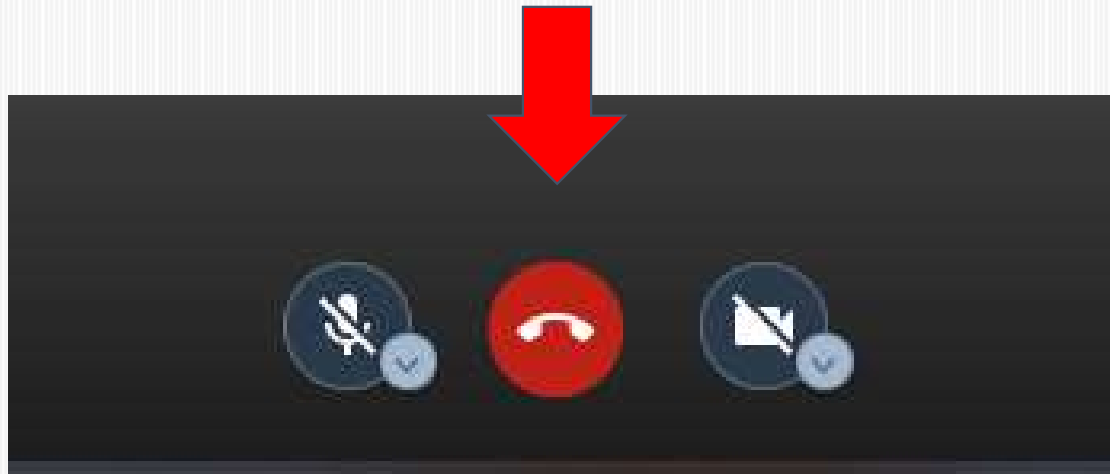
Premendo sui tre pallini verticali in basso a destra, si accede al menù delle altre AZIONI, tra cui le



Videochiamata – terminare

Premendo sul simbolo rosso della «cornetta» si interrompe la chiamata

**Termina la
videochiamata**





**Buone scartate e
mangiate di Bègato !!**

www.tarocchinobolognese.it



Giocare ONLINE a
Tarocchino bolognese